



Zentogon Pro Fachinfo

Zeitspanne: August 2016

Wöchentlicher Bericht über die mediziner.zentogon-pro.com-
Website

Dashboard aller Websites

Website	Besuche	Aktionen	Seitenansichten	Umsatz	Konversionen	Ecommerce Bestellungen	Produkteinnahmen
Jomaa Pharma	107	400	397	0 €	0	0	0 €
Adaptogon	49	234	198	0 €	0	0	0 €
Wohldorff	48	159	144	0 €	0	0	0 €
Wohldorff Shop	47	187	173	0 €	0	0	0 €
Zentogon Pro	41	75	73	0 €	0	0	0 €
Zentogon Pro Fachinfo	24	43	41	0 €	0	0	0 €
LSC Havelland e.V.	0	0	0	0 €	0	0	0 €

Besucherüberblick



Name	Wert
Eindeutige Besucher	22
Besuche	24
Aktionen	43
Maximale Aktionen pro Besuch	7
Aktionen pro Besuch	2
Durchschnittliche Besuchszeit (in Sekunden)	00:00:39
Absprungrate	63 %

Besuche nach Server-Zeit

Server-Zeit	Besuche	Aktionen	Aktionen pro Besuch	Durchschnittszeit auf der Website	Absprungrate	Umsatz
0 Std.	0	0	0	00:00:00	0 %	0 €
1 Std.	0	0	0	00:00:00	0 %	0 €
2 Std.	0	0	0	00:00:00	0 %	0 €
3 Std.	0	0	0	00:00:00	0 %	0 €
4 Std.	0	0	0	00:00:00	0 %	0 €
5 Std.	0	0	0	00:00:00	0 %	0 €
6 Std.	0	0	0	00:00:00	0 %	0 €
7 Std.	1	1	1	00:00:00	100 %	0 €
8 Std.	0	0	0	00:00:00	0 %	0 €
9 Std.	1	3	3	00:00:18	0 %	0 €
10 Std.	2	3	2	00:00:19	50 %	0 €
11 Std.	1	2	2	00:00:13	0 %	0 €
12 Std.	4	11	3	00:02:04	50 %	0 €
13 Std.	1	1	1	00:00:00	100 %	0 €
14 Std.	1	1	1	00:00:00	100 %	0 €
15 Std.	4	4	1	00:00:00	100 %	0 €
16 Std.	0	0	0	00:00:00	0 %	0 €
17 Std.	2	3	2	00:00:03	50 %	0 €
18 Std.	1	1	1	00:00:00	100 %	0 €
19 Std.	0	0	0	00:00:00	0 %	0 €
20 Std.	2	3	2	00:01:14	50 %	0 €
21 Std.	1	5	5	00:01:34	0 %	0 €
22 Std.	1	1	1	00:00:00	100 %	0 €
23 Std.	2	4	2	00:01:07	50 %	0 €

Besuche nach lokaler Zeit

Ortszeit	Besuche	Aktionen	Aktionen pro Besuch	Durchschnittszeit auf der Website	Absprungrate	Konversionsrate
0 Std.	0	0	0	00:00:00	0 %	0 %
1 Std.	0	0	0	00:00:00	0 %	0 %
2 Std.	0	0	0	00:00:00	0 %	0 %
3 Std.	0	0	0	00:00:00	0 %	0 %
4 Std.	0	0	0	00:00:00	0 %	0 %
5 Std.	0	0	0	00:00:00	0 %	0 %
6 Std.	0	0	0	00:00:00	0 %	0 %
7 Std.	1	1	1	00:00:00	100 %	0 %
8 Std.	0	0	0	00:00:00	0 %	0 %
9 Std.	1	3	3	00:00:18	0 %	0 %
10 Std.	2	3	2	00:00:19	50 %	0 %
11 Std.	2	9	5	00:03:50	0 %	0 %
12 Std.	3	4	1	00:00:16	67 %	0 %
13 Std.	1	1	1	00:00:00	100 %	0 %
14 Std.	1	1	1	00:00:00	100 %	0 %
15 Std.	4	4	1	00:00:00	100 %	0 %
16 Std.	0	0	0	00:00:00	0 %	0 %
17 Std.	2	3	2	00:00:03	50 %	0 %
18 Std.	1	1	1	00:00:00	100 %	0 %
19 Std.	0	0	0	00:00:00	0 %	0 %
20 Std.	2	3	2	00:01:14	50 %	0 %
21 Std.	0	0	0	00:00:00	0 %	0 %
22 Std.	2	6	3	00:00:47	50 %	0 %
23 Std.	2	4	2	00:01:07	50 %	0 %

Besuche nach Wochentagen

Wochentag	Besuche	Aktionen	Aktionen pro Besuch	Durchschnittszeit auf der Website	Absprungrate	Konversionsrate
Montag	7	9	1	00:00:19	86 %	0 %
Dienstag	3	3	1	00:00:00	100 %	0 %
Mittwoch	7	19	3	00:01:23	43 %	0 %
Donnerstag	3	6	2	00:00:55	33 %	0 %
Freitag	2	3	2	00:00:24	50 %	0 %
Samstag	1	2	2	00:00:13	0 %	0 %
Sonntag	1	1	1	00:00:00	100 %	0 %

Seiten URL

Seiten-URL	Seitenansichten	Eindeutige Seitenansichten	Durchschnitts- zeit pro Seite	Absprungsrate	Ausstiegsrate	Durchschnittlich e Generierungsze- it
/index	16	12	00:00:13	58 %	92 %	0,93 s
/astaxanthin.html	6	5	00:00:35	60 %	80 %	0,82 s
/toxikologie.html	5	4	00:00:04	100 %	75 %	0,6 s
/inhaltsstoffe.html	3	3	00:00:09	0 %	33 %	0,02 s
/produktinfo-22.html	2	2	00:00:02	50 %	50 %	0,07 s
/wohldorff.html	3	2	00:01:51	0 %	0 %	0,01 s
/produktinfo.html	2	1	00:00:02	0 %	0 %	0,08 s
/steckbrief.html	1	1	00:00:00	100 %	100 %	0,09 s
faq-details	1	1	00:00:00	100 %	100 %	1,47 s
news-details	2	1	00:01:06	0 %	0 %	1,11 s

Einstiegsseiten

URL der Einstiegsseite	Eingänge	Absprünge	Absprungsrate	Durchschnittliche Generierungszeit
/index	12	7	58 %	0,93 s
/astaxanthin.html	5	3	60 %	0,82 s
/toxikologie.html	2	2	100 %	0,6 s
/produktinfo-22.html	2	1	50 %	0,07 s
/steckbrief.html	1	1	100 %	0,09 s
faq-details	1	1	100 %	1,47 s
news-details	1	0	0 %	1,11 s

Ausstiegsseiten

URL der Ausstiegsseite	Ausstiege	Eindeutige Seitenansichten	Ausstiegsrate	Durchschnittliche Generierungszeit
/index	11	12	92 %	0,93 s
/astaxanthin.html	4	5	80 %	0,82 s
/toxikologie.html	3	4	75 %	0,6 s
/inhaltsstoffe.html	1	3	33 %	0,02 s
/produktinfo-22.html	1	2	50 %	0,07 s
/steckbrief.html	1	1	100 %	0,09 s
faq-details	1	1	100 %	1,47 s

Seitentitel

Seitenname	Seitenansichten	Eindeutige Seitenansichten	Durchschnitts- zeit pro Seite	Absprungrate	Ausstiegsrate	Durchschnittlich e Generierungsze- it
Start	16	12	00:00:13	58 %	100 %	0,93 s
Astaxanthin	6	5	00:00:35	60 %	80 %	0,82 s
Toxikologie	5	4	00:00:04	100 %	75 %	0,6 s
Inhaltsstoffe	3	3	00:00:09	0 %	33 %	0,02 s
Kontakt	3	2	00:01:51	0 %	0 %	0,01 s
Produktinfo	2	2	00:00:02	50 %	50 %	0,07 s
FAQ-Details	1	1	00:00:00	100 %	100 %	1,47 s
News-Details	2	1	00:01:06	0 %	100 %	1,11 s
Steckbrief	1	1	00:00:00	100 %	100 %	0,09 s
Zentogon® Pro	2	1	00:00:02	0 %	0 %	0,08 s

Ausgehende Verweise

Angeklickte URL	Eindeutige Klicks	Klicks
www.ncbi.nlm.nih.gov	1	1
www.zentogon-pro.com	1	1

Downloads

Es stehen keine Daten für diesen Bericht zur Verfügung.

Inhaltsname

Es stehen keine Daten für diesen Bericht zur Verfügung.

Verweisart

Besuche

Aktionen

Aktionen pro
Besuch

Durchschnittsze
it auf der
Website

Suchmaschinen	22	40	2	00:00:36	64 %	0 €
Direkte Zugriffe	2	3	2	00:01:14	50 %	0 €

Alle Verweise




Verweis	Besuche	Aktionen	Aktionen pro Besuch	Durchschnittszeit auf der Website	Absprungrate	Konversionsrate
Suchbegriff nicht definiert	20	33	2	00:00:35	70 %	0 %
astaxanthin hashimoto	1	5	5	00:01:34	0 %	0 %
zentogon	1	2	2	00:00:05	0 %	0 %

Ziele

Keine Daten für diesen Graphen.

Name	Wert
Konversionen	0
Besuche mit Konversionen	0
Umsatz	0 €
Konversionsrate	0 %

Land

Land	Besuche	Aktionen	Aktionen pro Besuch	Durchschnittszeit auf der Website	Absprungrate	Umsatz
 Deutschland	21	39	2	00:00:43	62 %	0 €
 Vereinigte Staaten	2	2	1	00:00:00	100 %	0 €
 Polen	1	2	2	00:00:48	0 %	0 €

Kontinent

Kontinent	Besuche	Aktionen	Aktionen pro Besuch	Durchschnittszeit auf der Website	Absprungrate	Umsatz
Europa	22	41	2	00:00:43	59 %	0 €
Nordamerika	2	2	1	00:00:00	100 %	0 €

Stadt

Stadt	Besuche	Aktionen	Aktionen pro Besuch	Durchschnittszeit auf der Website	Absprungrate	Umsatz
 unbekannt	24	43	2	00:00:39	63 %	0 €

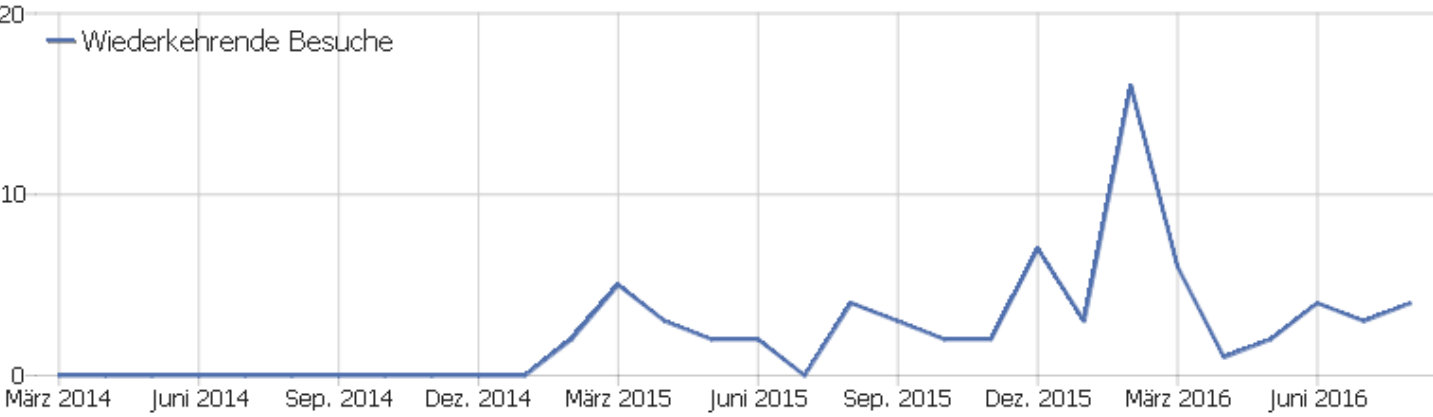
Besuchslänge

Besuchsdauer	Besuche
0-10s	16
11-30s	2
31-60s	2
1-2 Min.	1
2-4 Min.	2
4-7 Min.	0
7-10 Min.	1
10-15 Min.	0
15-30 Min.	0
30+ Min.	0

Seiten pro Besuch






Seiten pro Besuch	Besuche
1 Seite	15
2 Seiten	5
3 Seiten	2
4 Seiten	0
5 Seiten	1
6-7 Seiten	1
8-10 Seiten	0
11-14 Seiten	0
15-20 Seiten	0
21+ Seiten	0

Wiederkehrende Besuche



Name	Wert
Eindeutige wiederkehrende Besucher	3
Wiederkehrende Benutzer	0
Wiederkehrende Besuche	4
Aktionen bei wiederkehrenden Besuchen	7
Maximale Aktionen eines wiederkehrenden Besuchs	3
Absprungrate bei wiederkehrenden Besuchen	50 %
Aktionen pro wiederkehrendem Besuch	2
Durchschnittszeit von wiederkehrenden Besuchen	00:00:08










Gerätemarke

Gerätemarke	Besuche	Aktionen	Aktionen pro Besuch	Durchschnittszeit auf der Website	Absprungrate	Konversionsrate
unbekannt	18	32	2	00:00:39	61 %	0 %
 Samsung	2	3	2	00:01:14	50 %	0 %
 Apple	1	1	1	00:00:00	100 %	0 %
 Lenovo	1	5	5	00:01:34	0 %	0 %
 Nokia	1	1	1	00:00:00	100 %	0 %
 Sony	1	1	1	00:00:00	100 %	0 %









Gerätemodell

Gerätemodell	Besuche	Aktionen	Aktionen pro Besuch	Durchschnittszeit auf der Website	Absprungrate	Konversionsrate
unbekannt	18	32	2	00:00:39	61 %	0 %
Apple - iPhone	1	1	1	00:00:00	100 %	0 %
Lenovo - unbekannt	1	5	5	00:01:34	0 %	0 %
Nokia - Lumia 635	1	1	1	00:00:00	100 %	0 %
Samsung - GALAXY Tab 3 10.1" WiFi	1	2	2	00:02:28	0 %	0 %
Samsung - GALAXY TabPRO 10.1" WiFi	1	1	1	00:00:00	100 %	0 %
Sony - Xperia Z5 Compact	1	1	1	00:00:00	100 %	0 %

Betriebssystem-Versionen

Betriebssystem-Versionen	Besuche	Aktionen	Aktionen pro Besuch	Durchschnittszeit auf der Website	Absprungrate	Konversionsrate
 Windows 7	9	16	2	00:00:55	78 %	0 %
 Windows 10	5	7	1	00:00:10	60 %	0 %
 Windows 8.1	3	10	3	00:00:39	0 %	0 %
 Android 4.4	2	3	2	00:01:14	50 %	0 %
 Android 6.0	1	1	1	00:00:00	100 %	0 %
 GNU/Linux	1	1	1	00:00:00	100 %	0 %
 iOS 9.3	1	1	1	00:00:00	100 %	0 %
 Mac 10.11	1	3	3	00:02:13	0 %	0 %
 Windows Phone 8.1	1	1	1	00:00:00	100 %	0 %

Besucher-Browser

Browser	Besuche	Aktionen	Aktionen pro Besuch	Durchschnittszeit auf der Website	Absprungrate	Konversionsrate
 Internet Explorer	9	22	2	00:01:03	56 %	0 %
 Chrome	7	9	1	00:00:07	71 %	0 %
 Firefox	3	6	2	00:01:00	33 %	0 %
 Android Browser	1	2	2	00:02:28	0 %	0 %
 Chrome Mobile	1	1	1	00:00:00	100 %	0 %
 IE Mobile	1	1	1	00:00:00	100 %	0 %
 Mobile Safari	1	1	1	00:00:00	100 %	0 %
 Opera	1	1	1	00:00:00	100 %	0 %